

Commune de Crest	DOSSIER COMMUNAL SYNTHÉTIQUE DES RISQUES MAJEURS IDENTIFICATION DES RISQUES RISQUE SISMIQUE (ZONE 3)	FICHE 4.01c
---------------------	---	----------------

1 – Qu'est ce qu'un séisme?

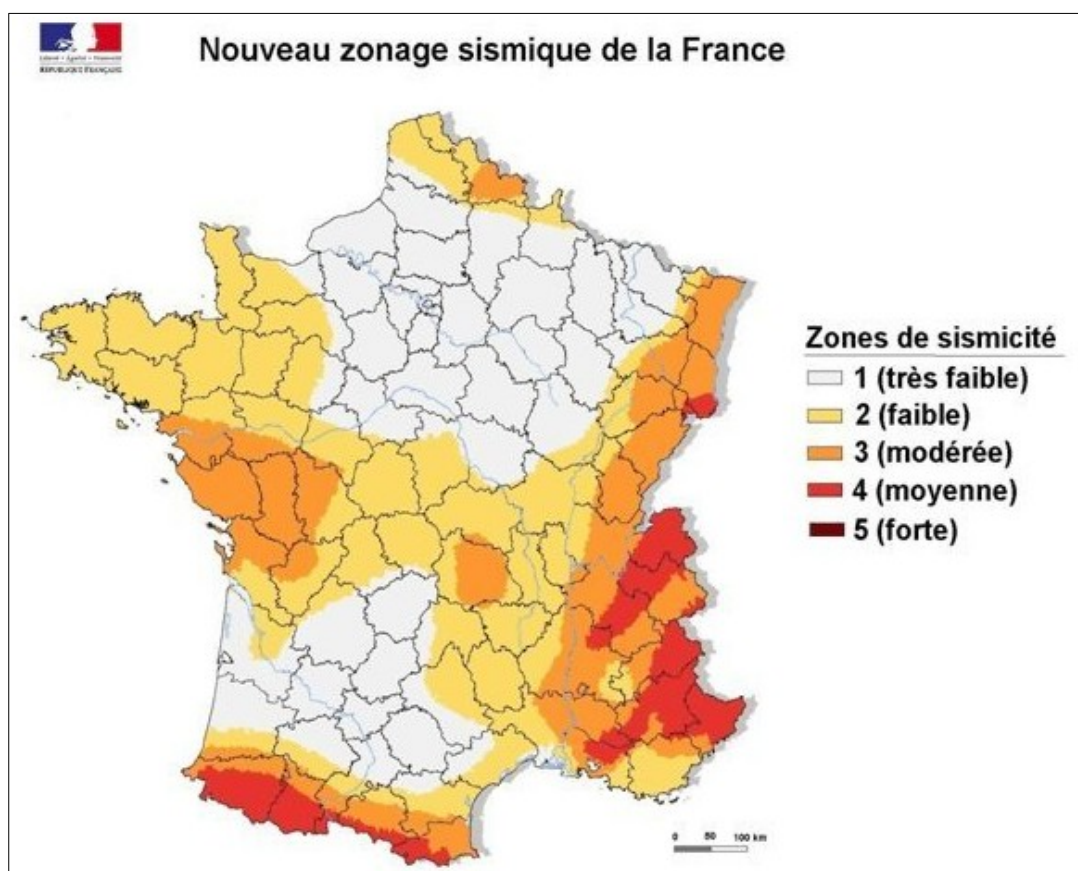
Un séisme est une secousse du sol résultant de la libération brusque d'énergie.

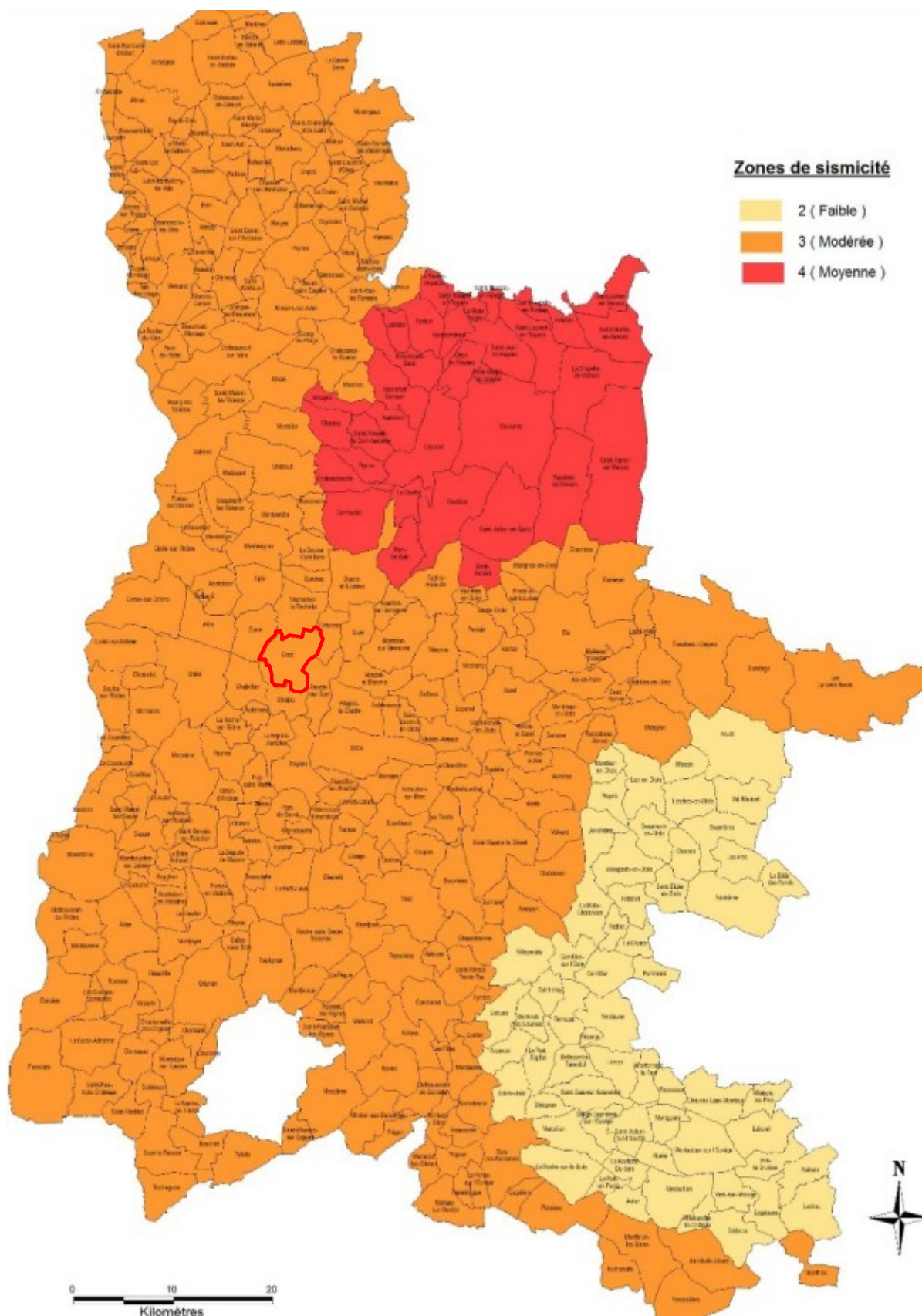
Les conséquences sur l'homme : le séisme est le risque majeur le plus meurtrier, tant par ses effets directs (chutes d'objets, effondrement ...) que par les phénomènes qu'il peut engendrer. De plus, outre les victimes, un très grand nombre de personnes peut se retrouver blessé, déplacé ou sans abris.

Les conséquences économiques : impacts sociaux, psychologiques et politiques sont difficiles à mesurer. Mais les séismes entraînent surtout des phénomènes d'explosion ou d'incendie à la suite de rupture de canalisation.

La conséquence environnementale : un séisme se traduit en surface par des modifications du paysage.

Concernant la commune de Crest, celle-ci est notifiée sismicité 3 soit "risque Modérée" (3)





À propos des ICPE présent sur la commune de Crest, la zone industrielle est celle qui en regroupe le plus. Naturellement, elle sera à prioriser. Au sujet du risque sismique, certains enjeux plus importants que d'autres peuvent être impactés (Secteurs, Établissements, ERP, ICPE). À la suite du document, on y retrouve des informations complémentaires concernant ces établissements (coordonnées, adresses, etc..)

**QUE FAIRE
EN CAS DE ...**

Le séisme est le risque naturel majeur potentiellement le plus meurtrier, tant par ses effets directs (chutes d'objets et effondrement de bâtiments) qu'indirects (mouvements de terrain, tsunami, etc.).

SÉISME ?

Avant les secousses, préparez-vous

REPÉREZ les endroits où vous protéger :

Loin des fenêtres, sous un meuble solide

FIXEZ les appareils et meubles lourds

Pour éviter qu'ils ne soient projetés ou renversés

PRÉPAREZ VOTRE KIT D'URGENCE 72H

Avec les objets et articles essentiels

FAITES RÉALISER UN DIAGNOSTIC

De vulnérabilité de votre bâtiment



Pendant les secousses

ABRITEZ-VOUS PRÈS D'UN MUR,

D'une structure porteuse ou sous des meubles solides

ÉLOIGNEZ-VOUS DES FENÊTRES

Pour éviter les débris de verre

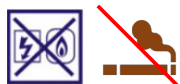
Si vous êtes en rez-de-chaussée

Ou à proximité d'une sortie,

ÉLOIGNEZ-VOUS DU BÂTIMENT



Après les secousses



SI ON EST DANS UN BÂTIMENT,

Fermer le gaz,
l'électricité, l'eau et ne
pas fumer



En cas de gaz décelée par l'odeur, ouvrir
les portes, fenêtres et
AVERTIR LES SERVICES DE SECOURS



PRENDRE CONTACT (SANS TÉLÉPHONER)

Certains voisins peuvent
avoir besoin d'aide



RESTEZ À L'ÉCOUTE

Des consignes des autorités
Radio : 87.9



SORTEZ DU BÂTIMENT,

Évacuez par les **escaliers** et éloignez-
vous de ce qui pourrait s'effondrer



ÉVITEZ DE TÉLÉPHONER

Afin de laisser les réseaux disponibles
pour les secours



NE PAS ALLER CHERCHER LES ENFANTS À L'ÉCOLE

Ils/Elles ont été pris en
charge par le personnel de
l'établissement